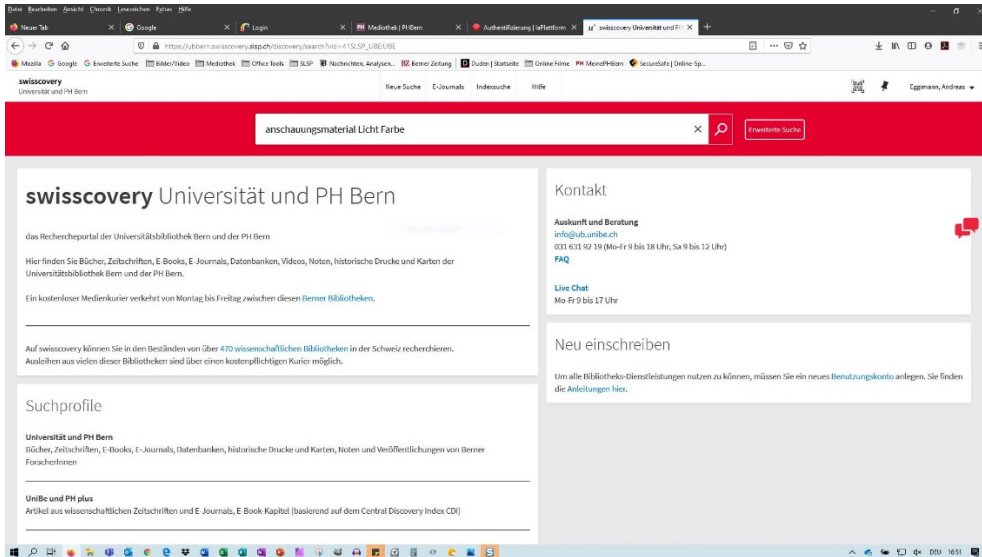


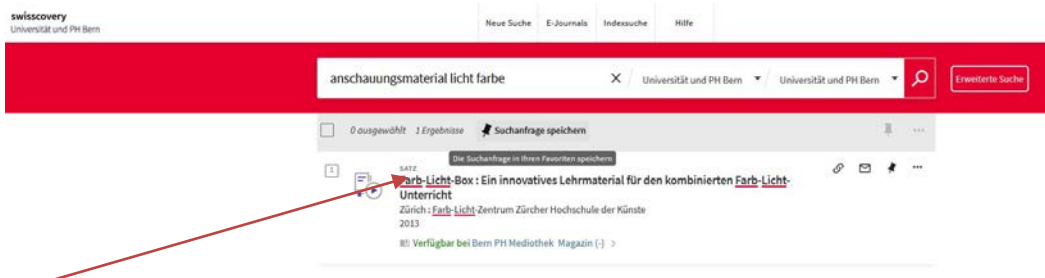
## Anleitung: Buchen auf Termin

Unsere **Medien- und Materialkisten** können Sie im Voraus auf einen bestimmten Termin buchen. Melden Sie sich oben rechts in swisscovery an und suchen Sie die gewünschte Kiste.

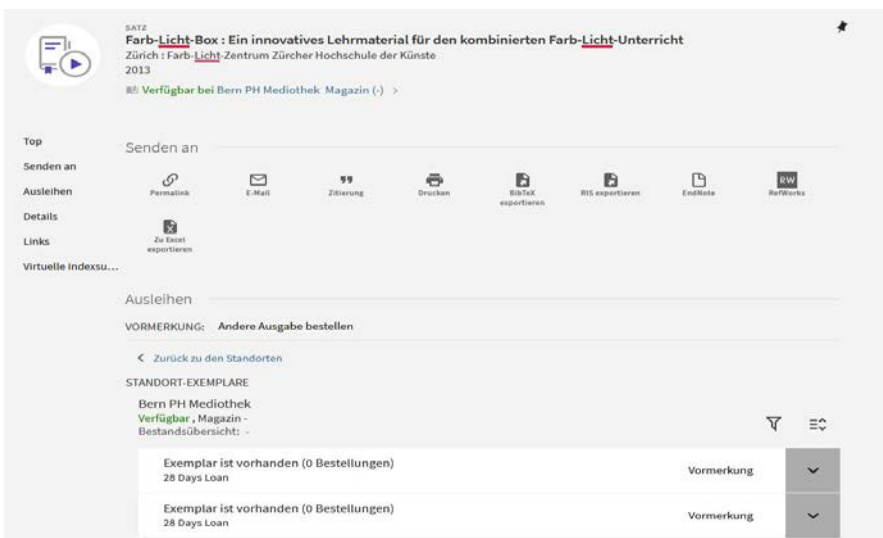


Suchtipp: Anschauungsmaterial mit dem Schlagwort "Anschauungsmaterial" + gesuchter Titel und Medienpaket mit dem Schlagwort "Medienpaket" + gesuchter Titel ergänzen.

In der Titelanzeige den Titel anklicken

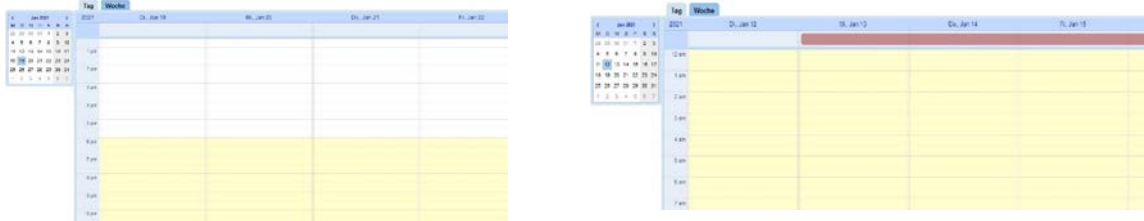


Ein verfügbares Exemplar auswählen und auf Vormerkung klicken.



Bei Bestelltyp "Buchung" wählen.

1. Im neuen Feld "**Verfügbarkeit überprüfen**". Nicht verfügbare Kisten sind im Kalender rot markiert.



2. Startdatum und Enddatum der Buchung eingeben. Zwischen den einzelnen Buchungen **fünf Arbeitstage** frei lassen
3. Machen Sie eine **Anmerkung**, wenn Sie einen **Postversand** wünschen. Aufgrund des Inhalts können nicht alle Kisten versendet werden. In dem Fall erhalten Sie eine Abholnachricht.
4. **Bestellung** für Buchung senden. Ein grüner Balken bestätigt Ihre Buchung.

Vormerkung

SU...

Materialart  
Andere

Bestelltyp  Vormerkung  Buchung

Abholort  
Bern PH Mediothek

Verfügbarkeit überprüfen

Startdatum  
Abholdatum

Enddatum  
Abholdatum

Anmerkung

Formular zurücksetzen

➤ Bestellung senden (Gebühren siehe Link unten!)

Ihre Bestellung wurde erfolgreich aufgegeben