

ANLEITUNG

die Tasche


zuerst haben wir ein A3 papier geholt, dann haben wir es in 4 stücke eingeteilt und zuge schnitten.
dan haben wir alles aneinander gehalten und es hat gepast.
wir haben es aneinander geklebt. und noch ein wenig feziert und hässel an geklebt

mesung

wir haben das papier ausgemessen
b 10 cm
l 10 cm
h 11,5 cm
und ausgeschnitten.

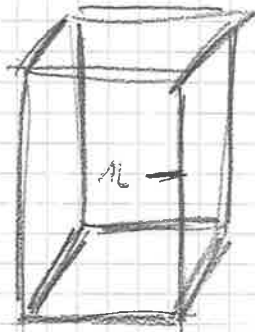
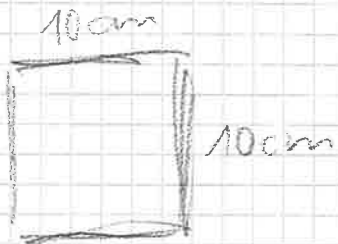
Schwirkeitsgrad

0-10 ist es
3 weil man
mus sehr
genau messen
und das ist
kompliziert.



$$\underline{100} \cdot \underline{9,5} = 950 \text{ cm}^3$$

95,



Merken

- genau messen!
- nicht stressen!
- Volumen ausmessen können!
- Teamarbeit!
- ruhig arbeiten!
- nicht mit, keine man mit, arbeitet
ist es viel schwieriger.
- auf einander verlassen können!