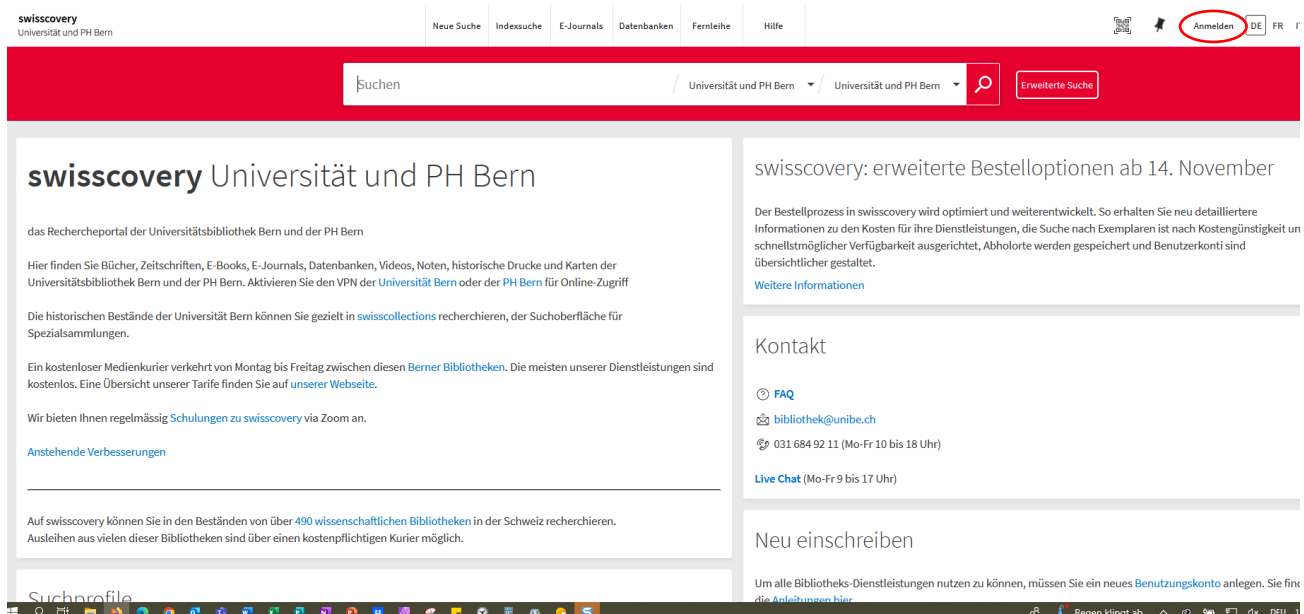


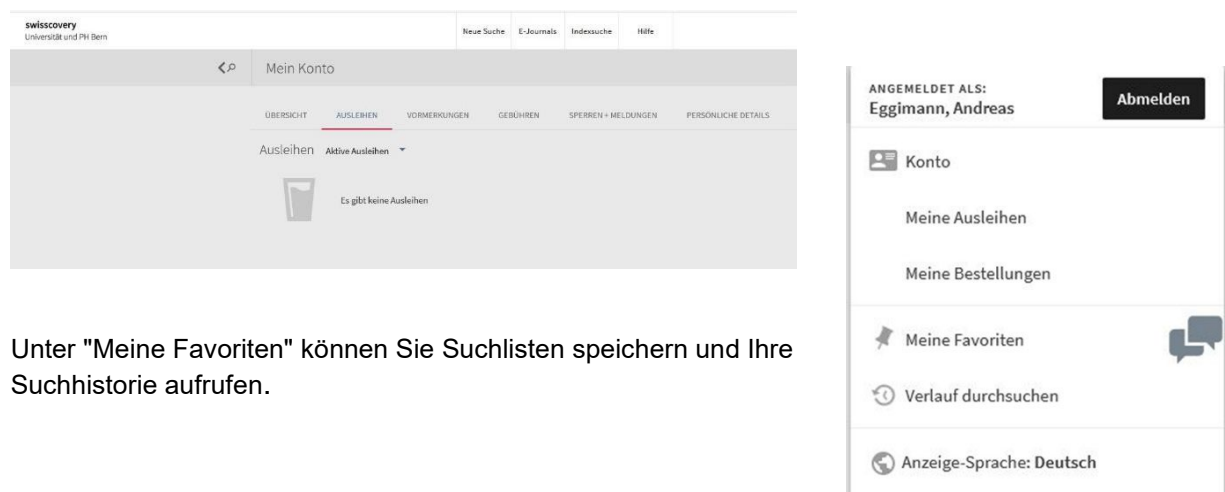
Anleitung swisscovery Universität + PHBern Suchen und Bestellen

Anmelden

Melden Sie sich an, bevor Sie mit der Recherche beginnen, So werden Ihnen alle für Sie zugänglichen Medien und E-Ressourcen angezeigt, und Sie sind bereit für die Eingabe einer Bestellung.




Mit der Anmeldung erhalten Sie Einblick in Ihr Konto, können Ihre Ausleihen und Bestellungen überblicken und Verlängerungen eingeben.



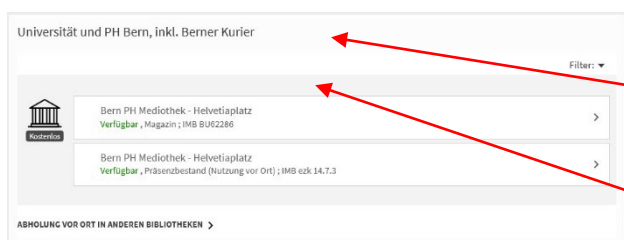
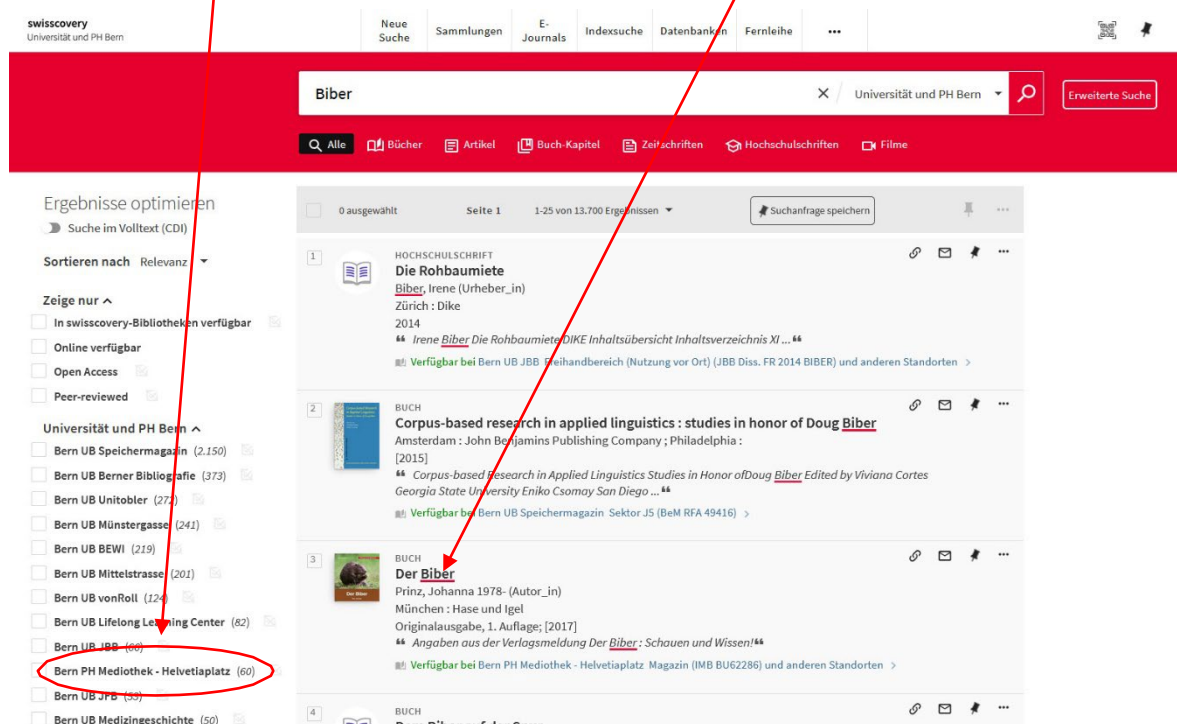
Unter "Meine Favoriten" können Sie Suchlisten speichern und Ihre Suchhistorie aufrufen.

Recherche

Geben Sie unter „Suchen“ das gewünschte Stichwort/die gewünschten Stichwörter ein, beispielsweise „Biber“ und bestätigen Sie die Eingabe mit dem Symbol  oder mit der Enter-Taste.



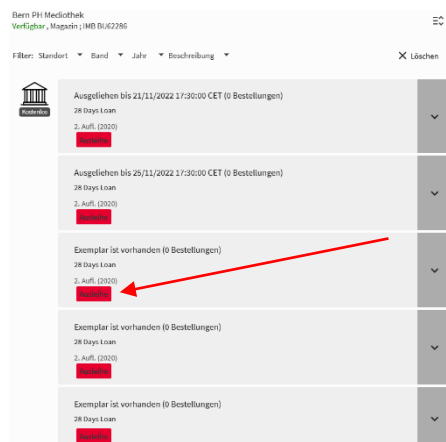
Die Ergebnisse werden angezeigt. Sie können Ihre Suche nun mit Facetten auf der linken Seite verfeinern. Unter **Bern PH Mediothek Helvetiaplatz** finden Sie unsere Titel. Die Filter können für weitere Suchen verwendet werden. Sie können sie auch löschen. Klicken Sie auf den gewünschten Titel.



In diesem Fenster können Sie die Bestellungen mit Abholung vor Ort, aus anderen Kurierbibliotheken und den Postversand aus dem Bestand der Mediothek auslösen.

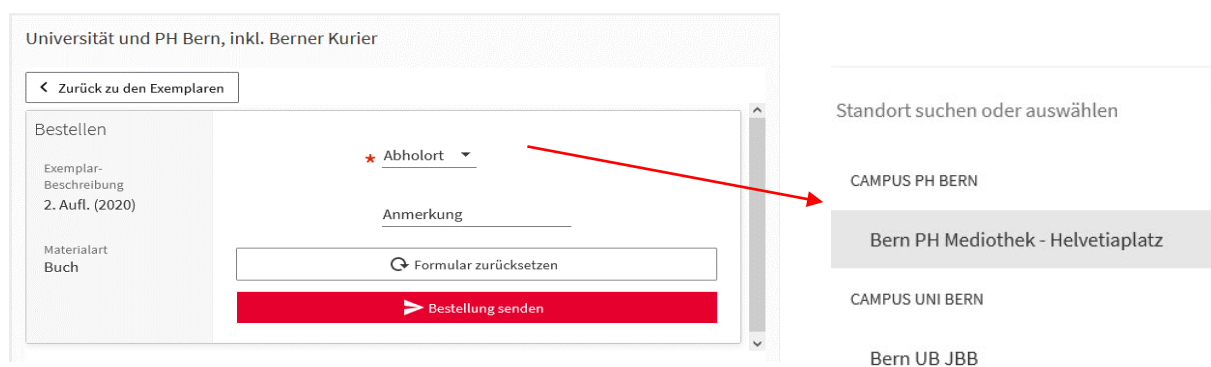
Die **Verfügbarkeit** wird etwas weiter unten angezeigt und beim Pfeil angewählt. Wählen Sie **Magazin**, nicht Präsenzbestand, damit Sie Exemplare bestellen können

Drücken Sie den Ausleihe-Button.



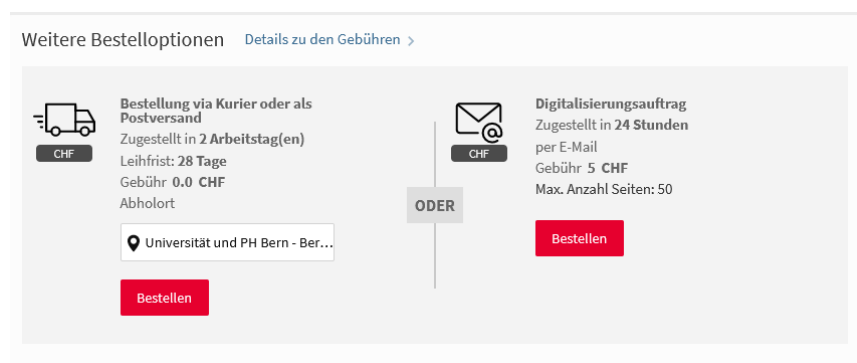
Der Ausleihe-Button kann je nach Titel schon eine Seite früher erscheinen.

Benutzen Sie den Filter oberhalb der Exemplare zum Suchen von Lehrmittel – Teilbänden oder lassen Sie sich weitere Exemplare anzeigen



Hier den Abholort auswählen. Beim Abholort wählen Sie mit "Scrollen" auch den **Postversand**. Wenn Sie in Ihrem [SWITCH edu-ID Konto](#) eine Privat- und eine Geschäftsadresse angegeben haben, können Sie den Zustellungsort wählen. Mit «Bestellung senden» schliessen Sie Ihre Bestellung ab. Die Postzustellung aus dem Bestand der PHBern Mediothek zur Kundschaft ist für die im [Gebührenreglement](#) aufgeführten Benutzergruppen (z.B. Lehrpersonen, Studierende, Dozierende der PHBern usw.) kostenlos.

Bestellungen mit SLSP Kurier (Achtung kostenpflichtig) aus der ganzen Schweiz wählen Sie unter "Weitere Bestelloptionen":



Suchprofile nutzen

Mit der Wahl eines Suchprofils beeinflussen Sie die Resultate. Für die Suche in den Beständen der PH Bern Mediothek nutzen Sie am besten das erste Profil.



Suchprofile

Universität und PH Bern

physische und elektronische Medien, die von der Universität und PH Bern bereitgestellt werden
CDI

+ DVDs, Medien- und Materialkisten, CD's, Spiele, Klassenlektüre,...

Universität und PH Bern (ohne CDI)

physische Medien sowie lizenzierte E-Books und E-Journals der Universität und PH Bern

swisscovery

physische und elektronische Medien der SLSP-Bibliotheken sowie Medien ausgewählter Bibliotheken des Verbunds Renouvaud

swisscovery plus

enthält zusätzlich Medien aus dem Verbund Renouvaud, die von keiner anderen SLSP-Bibliothek angeboten werden sowie Titel, die nur über Fernleihe bestellbar sind

CDI (Central Discovery Index)

Nachweise von Millionen wissenschaftlicher Zeitschriftenartikel, Buchkapitel, Rezensionen und Forschungsdaten in elektronischer Form

Erweiterte Suche

Rechts neben dem weissen Suchfeld kann der Button "Erweiterte Suche" gedrückt werden. Diese Suche ermöglicht weitere Suchfunktionen.

Im Suchfilter kann nach mehreren Feldern gesucht werden. Die Materialart (Medienart) die Sprache und das Erscheinungsjahr können ebenfalls ausgewählt werden.

Suchkriterien ^

Suche in: ☒ Universität und PH Bern ☐ swisscovery ☐ swisscovery plus

Suchprofil: **Universität und PH Bern** ▼

Suchfilter

Überall ▼ enthält ▼ **zwerg**

UND ▼ Überall ▼ enthält ▼ **märchen**

[+ Neue Zeile hinzufügen](#) [Löschen](#)

Ressourcentyp

Alle Ressourcentypen ▼

Sprache

Alle Sprachen ▼

Startdatum:

Tag ▼ Monat ▼ Jahr von

Enddatum:

Tag ▼ Monat ▼ Jahr bis

→ Überall enthält **zwerg** UND Überall enthält **märchen**

Suche