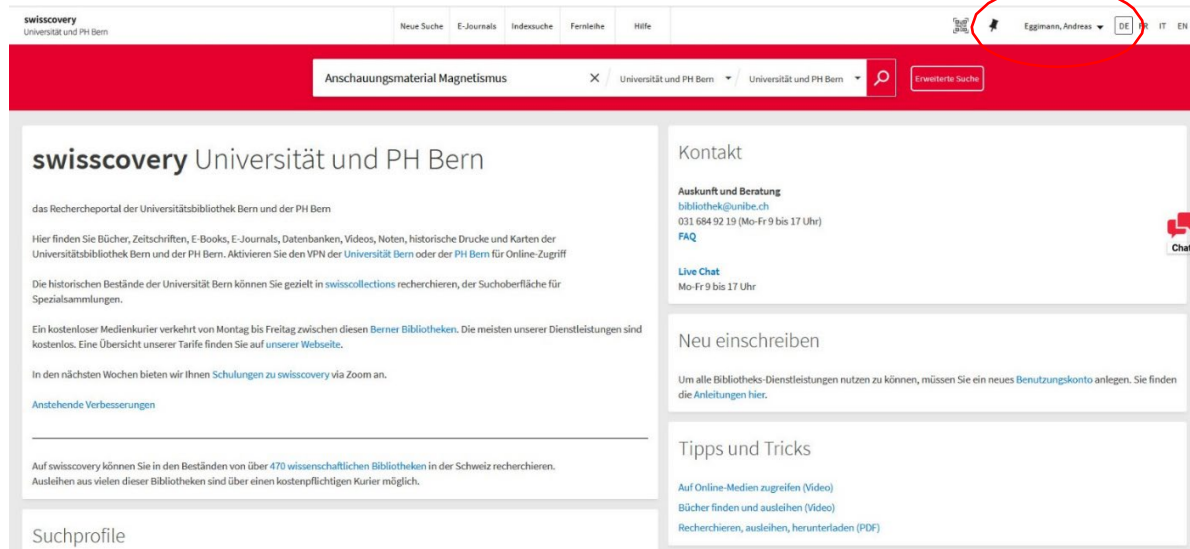


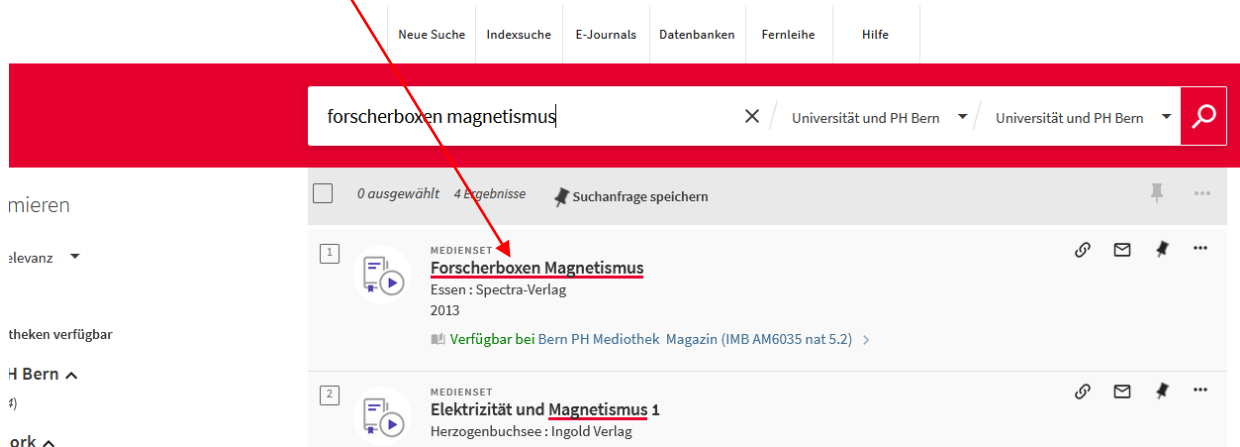
Anleitung: Buchen auf Termin von Medien- und Materialkisten

Unsere **Medien- und Materialkisten** können Sie im Voraus auf einen bestimmten Termin buchen. Melden Sie sich oben rechts in swisscovery an und suchen Sie die gewünschte Kiste. Mit der Enter-Taste oder der Lupenfunktion lösen Sie die Suche aus.

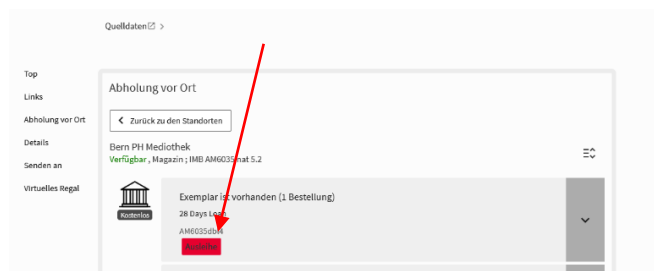


Suchtipp: Anschauungsmaterial mit dem Schlagwort "Anschauungsmaterial" + gesuchter Titel und Medienpaket mit dem Schlagwort "Medienpaket" + gesuchter Titel ergänzen.

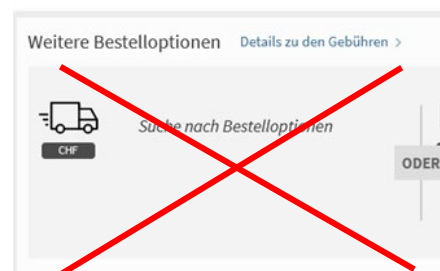
In der Titelanzeige den gewünschten Titel anklicken.



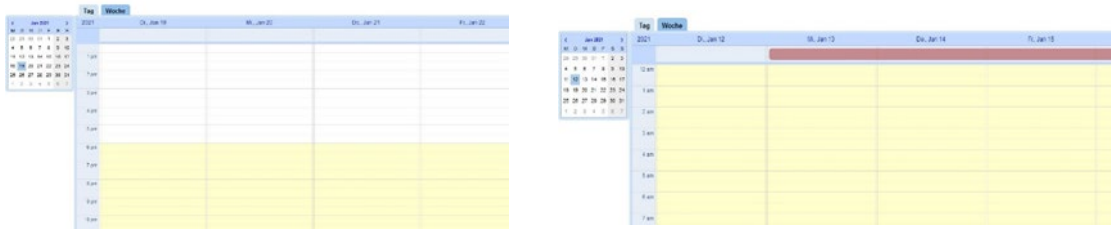
Ein Exemplar auswählen und auf Ausleihe klicken. Die Exemplare sind einzeln aufrufbar und auf Verfügbarkeit überprüfbar.



weitere Bestelloptionen
nicht einsetzen:



1. Im neuen Feld "**Verfügbarkeit überprüfen**" drücken. Nicht verfügbare Kisten sind im Kalender rot markiert.



2. Startdatum und Enddatum der Buchung eingeben. Vor der eigenen Buchung **fünf Arbeitstage** frei lassen. Höchstens **28 Tage** Buchungsfrist möglich. Sa/So meiden. Wünschen Sie eine sofortige Ausleihe, wählen Sie als Startdatum den Folgetag. Sind Exemplare verfügbar, wird die Buchung sofort ausgelöst und bearbeitet.
3. Machen Sie eine **Anmerkung**, wenn Sie einen **Postversand** wünschen und ob dieser an die Privat- oder Schuladresse gehen soll. Aufgrund des Inhalts können nicht alle Kisten verschickt werden. In diesem Fall erhalten Sie eine Abholnachricht.
4. **Bestellung** für Buchung senden.
5. Ein grüner Balken bestätigt Ihre Buchung.

Ausleih- und Bestelloptionen

BESTELLEN: Artikelbestellung

< Zurück zu den Exemplaren

Bestellen

Materialart: Andere

1. Abholort: Bern PH Mediothek

2. Verfügbarkeit überprüfen

Startdatum: Abholdatum

Enddatum: Abholdatum

3. Anmerkung

Formular zurücksetzen

4. Bestellung senden (Gebühren siehe Link unten)

5

Ihre Bestellung wurde erfolgreich aufgegeben